← Ajuda GuiarTrack

Manual do administrador

Para quem configura o GuiarTrack: roteiros de perguntas, biblioteca de tarefas, jornada, time e variáveis do sistema.

Baixar em PDF

Neste manual

1. Perfis de acesso
2. Roteiros (áreas, funções e perguntas)
3. Biblioteca de tarefas
4. Jornada da consultoria
5. Time GuiarTrack
6. Variáveis
7. Aplicativos

Perfis de acesso

Master: tudo, incluindo variáveis e chaves. **Consultor**: carteira e empresas dele. **Vendedor**: só a carteira dele. **Cliente**: dono/gestor (cadastra a equipe e vê tudo da empresa) e usuário (responde pela função e faz as tarefas).

1. Roteiros (áreas, funções e perguntas)

Em **Roteiros** ficam as 7 áreas e as funções de cada uma. Cada função tem um **roteiro versionado**: blocos, perguntas fixas (tipo, opções, "não sei" permitido, condição para aparecer) e a **régua** de avaliação com os pontos e pesos.

As perguntas fixas são a estrutura; as adicionais da IA só complementam o que não veio. Perguntas iguais em funções diferentes podem compartilhar a resposta (quem responde as duas não digita de novo). Editar cria um rascunho; **Publicar** vale para as próximas anamneses — as já iniciadas continuam na versão delas.

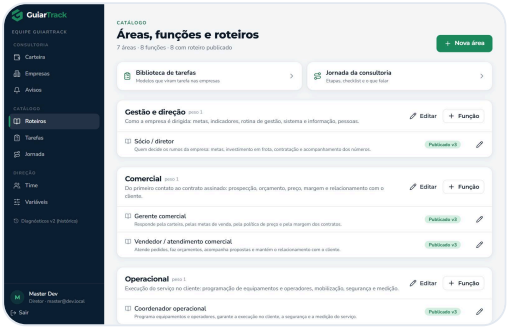

Áreas e funções

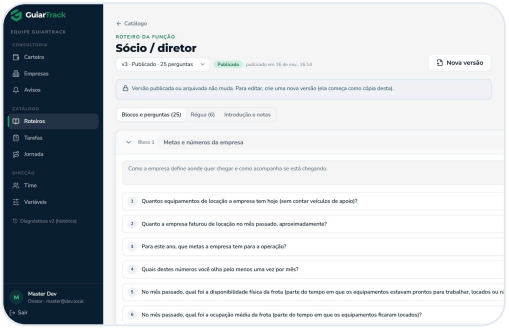

Editor de roteiro

2. Biblioteca de tarefas

Modelos prontos que a equipe e a IA usam: por que fazer, passo a passo, **o que informar ao concluir** (campos de número, lista, texto, arquivo) e os critérios de **entrega bem feita**. Cuide para que cada critério tenha um campo onde a pessoa possa mostrá-lo — é isso que a IA confere.

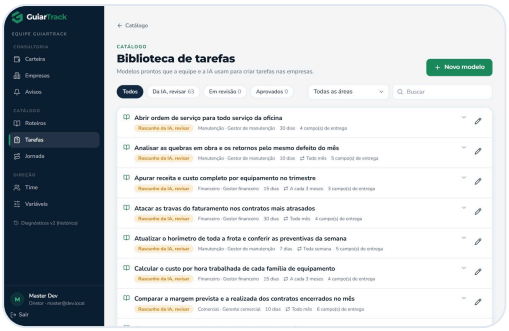

Biblioteca de tarefas

3. Jornada da consultoria

As 7 etapas do método, com prazo em dias, objetivo, roteiro de conversa e checklist. Cada ciclo novo copia a jornada vigente.

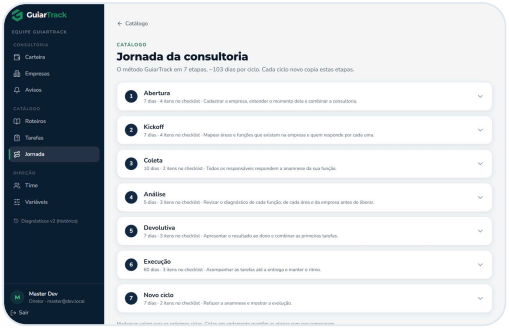

Jornada

4. Time GuiarTrack

Convide diretores, consultores e vendedores, defina o papel e desative quem saiu. O vendedor vê só a carteira dele.

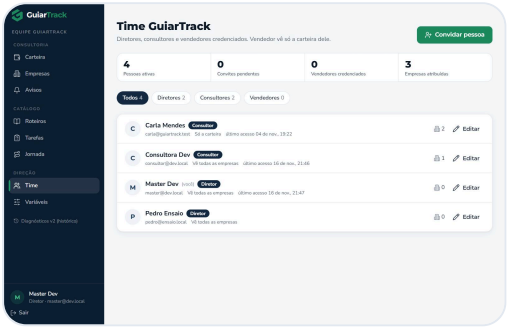

Time

5. Variáveis

Tudo o que muda o comportamento sem novo deploy: modelos e teto de gasto da IA, adicionais na hora, quantas tarefas por função, cobranças e escalonamento, prazos da jornada, push e e-mail, versão mínima do app e link do APK, cadastro aberto, arquivos. Use **Testar IA** depois de trocar a chave ou o modelo.

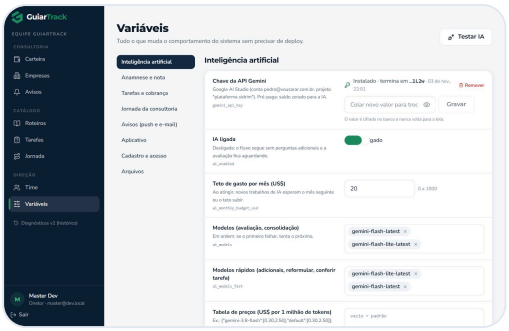

Variáveis

6. Aplicativos

Android: o APK fica em `guiartrack.com.br/app/GuiarTrack.apk` e o link está em Variáveis → Aplicativo. Para obrigar a atualização, suba a **versão mínima**: quem estiver abaixo vê "Atualize o app". iPhone: distribuído pelo TestFlight (convite por e-mail) até a publicação na App Store.

GuiarTrack · telas de exemplo com dados fictícios · atualizado em 16/11/2026